



BORNEO
ORANGUTAN
SURVIVAL
SCHWEIZ


JAHRESBERICHT 2021



Inhalt

1. UNSERE MISSION (Seite 3)
2. EINLEITUNG (Seite 4)
3. UNSER TEAM (Seite 5)
4. DAS JAHR IN PROJEKTEN (Seiten 6 – 8)
5. SO WURDEN WIR UNTERSTÜTZT (Seite 9)
6. SO HABEN WIR UNTERSTÜTZT (Seite 10)
7. UNSERE PARTNERSCHAFTEN (Seite 11)
8. BILANZ, ERFOLGSRECHNUNG, REVISIONSBERICHT (Seiten 12 – 15)
9. IMPRESSUM (Seite 16)

Unsere Mission



Wer den Orang-Utan schützt,
schützt den Regenwald. Wer den
Regenwald schützt, schützt
das Klima. Wer das Klima schützt,
schützt die Erde. Wer den Orang-
Utan schützt, schützt sich selbst!

BOS Schweiz ist seit Jahren eine der wichtigsten und grössten Geldgeberinnen bzw. Projektpartnerinnen der BOS Foundation. Gemeinsam setzten wir uns im BOS-Partnernetzwerk für **die Rettung und den dauerhaften Erhalt der letzten Orang-Utans und ihres Lebensraumes auf Borneo** ein.

Verwaiste, verletzte und traumatisierte Tiere werden in zwei Rettungsstationen versorgt und bis zu 9 Jahre lang auf

ein Leben in der Freiheit vorbereitet. Seit 2012 konnte BOS fast 500 Orang-Utans in teils selbstverwalteten geschützten Waldgebieten wieder auswildern. Renaturierung und Aufforstung, Waldschutz, Projekte zur nachhaltigen Entwicklung der lokalen Bevölkerung sowie Bildungs- und Aufklärungsarbeit (in Indonesien und in der Schweiz) stehen ebenfalls auf der Agenda. In der Schweiz werben wir Mitglieder, sammeln Spenden, beantragen Stiftungsgelder, führen Informationsveranstaltungen durch, geben Informationsmaterial ab und arbeiten mit internationalen Institutionen zusammen. ●

Liebe Unterstützer*innen, liebe Interessierte

2021 war weiterhin geprägt von Covid-19. Das hat auch uns betroffen. ***Umso erfreulicher sind die Resultate***, die wir trotz aller Erschwernisse 2021 erreicht haben **(ab Seite 6)**.

Zu den Höhepunkten gehörte sicher, dass im Februar und Dezember 2021 wieder Orang-Utans ***ausgewildert*** wurden und nun ein würdiges Leben in der Wildnis führen. Auch wurden einige Tiere auf Vorauswilderunginseln gebracht – die letzte Hürde vor der Freiheit.

Das ***Solaranlagenprojekt*** für die Rettungsstation in Samboja Lestari, an welchem wir mit BOS Australien und der BOS Foundation arbeiten, macht mich besonders stolz. BOS Schweiz investierte über 800 000 Franken Stiftungsgelder und trug massgeblich zum Gelingen des Projektes bei. Die Solaranlage wurde im April 2022 eingeweiht (Details auf bos-schweiz.ch).

Mich hat sehr gefreut, dass ***Tony Gilding*** (Präsident BOS Australien), als treibende Person hinter dem Solarprojekt, die Einweihung noch erleben durfte. Die letzten drei Jahre hat er seine ganze Kraft und Kompetenz eingesetzt für die Vision, die Rettungsstation Samboja Lestari emissionsfrei mit Energie zu versorgen. Tony starb am 7.5.2022 nach langer Krankheit. Ich durfte Tony 2008 kennenlernen, lange bevor er sich in die BOS-Partnerorganisationen einbrachte. Immer war er mit unglaublichem Engagement, Sachverstand

und unverkennbarem Humor bei den Projekten dabei. Tony ist nicht zu ersetzen aber sein Vorbild treibt uns an. In seinem Sinne schützen wir weiter ***«the coolest animals on the planet»*** und ihren Lebensraum.

Drei z. T. langjährige Mitarbeitende verliessen uns 2021. Ich bedanke mich im Namen des Vorstands für das teils weit über die Anstellungsmodalitäten hinausgehende Engagement und wünsche alles Gute. Das gilt ganz besonders für unseren Fundraiser ***Matthias Müller***. Nach 12 Jahren bei BOS nimmt er ab Mitte 2022 die Chance einer neuen Herausforderung wahr. Matthias ist bei BOS, seit wir die Arbeit von BOS Schweiz professionalisierten. Es gibt wohl niemanden, der ihn nicht kennt. Er war Ansprechpartner und ***DIE Stimme am Telefon***. Wir haben schwierige Zeiten mit BOS durchgestanden und gemeinsam alles unternommen, um BOS Schweiz vorwärts zu bringen. Lieber Matthias, danke, dass du uns so lange unterstützt hast. Wir wären ohne dich nicht da, wo wir heute stehen. Alles Gute! Bitte bleib den Orang-Utans und uns verbunden.

Herzlichen Dank auch an Sie, liebe Unterstützer*innen für die Treue und die Spenden, die unsere Arbeit zum Schutz der Orang-Utans erst möglich machen!

Ihr Thomas Kamm, Präsident BOS Schweiz



Unser Team

Ende 2021 beschäftigt BOS Schweiz 8 Mitarbeitende teilzeit. Ein Volontär (60 %) unterstützt uns in der Geschäftsstelle in Zürich. Von hier aus kontrollieren und evaluieren wir die Projekte in Indonesien, sichern deren Finanzierung über unsere Fundraising- und PR-Arbeit und leisten Bildungsarbeit in der Schweiz.

Wenn gerade keine Pandemie herrscht und es Sinn macht, reisen unsere Projektmitarbeiterin, unser Projektleiter und unsere Geschäftsleiterin ein- bis zweimal pro Jahr nach Indonesien. Dort planen und prüfen sie Projekte, forschen und finden Wege, wie die Bevölkerung nachhaltig Einkommen generieren und sich gleichzeitig für den Erhalt ihrer Umwelt einsetzen kann. Leider mussten wir uns von Ursula Ledergerber (Sponsoring/Bildung), Giulia Martinelli (Administration) und Laura Clauderotti (Kommunikation/Kampagnen) verabschieden. Wir danken für die langjährige Unterstützung und wünschen privat wie beruflich alles Gute. Als Nachfolger*innen begrüßen wir im Team Maren Böttger, Nico Bärtsch und Judith Maurer. ●



GESCHÄFTSSTELLE



Geschäftsleitung
Dr. Sophia Benz



Projektleitung und
institutionelles Fundraising
Moritz Wyss



Projektmanagement
und Assistenz
Geschäftsleitung
Dr. Anna Marzec



Kommunikation
und Social Media
Judith Maurer



Sponsoring
Nico Bärtsch



Grafik, Bildung
und Administration
Maren Böttger



Volontär,
Assistenz Administration
George Umschaden

VORSTAND (vlnr)

Präsident
Thomas Kamm
Dipl.-Ing. Architekt

Vize-Präsidentin
Nadine Auerbach
Dipl.- Medienwirtin

Finanzen
Rudolf Mögli
Treuhänder mit eidg. FA



Fundraising und
Spender*innenbetreuung
Matthias Müller

Das Jahr in Projekten

Trotz pandemiebedingten Herausforderungen gelang es uns auch dieses Jahr, in wichtige Projekte und Partnerschaften zu investieren. Hier finden Sie einige ausgewählte Erfolge und Meilensteine, die wir gemeinsam mit unseren Unterstützer*innen und Partner*innen, allen voran der BOS Foundation, erreichen konnten.

JANUAR Überschwemmungen richteten in der Rettungsstation Samboja Lestari Zerstörung an. Nach unserem **Spendenaufwurf** konnten wir rund 13 600 Franken überweisen, um Schäden zu beheben und die Infrastruktur langfristig gegen Unwetter zu schützen. Stützmauern werden verstärkt, der Boden wird verdichtet und ein Wassertor gebaut.

FEBRUAR Nach fast einem Jahr coronabedingter Zwangspause war es Mitte Februar endlich so weit: 10 Orang-Utans wurden von der BOS Foundation per Helikopter im Bukit-Batikap-Schutzwald erfolgreich **ausgewildert**.

MÄRZ Insgesamt 4 nur wenige Monate alte Orang-Utan-Waisen nahm die BOS Foundation dieses Jahr in die Rettungsstationen auf. Alle **4 Babys** sind mittlerweile gesund und haben sich gut eingelebt.

APRIL Bereits seit 2020 investierten wir viel Zeit und insgesamt 930 000 Franken Stiftungsgelder in ein Strassenprojekt, damit die wichtige Infrastruktur in und um Samboja Lestari sicher und zuverlässig genutzt werden kann. Die **Sanierungen starteten dieses Jahr** nach massiven pandemiebedingten Verzögerungen.

MAI Ab dem 1. Mai war die **Fotoausstellung** «We are the forest» im Botanischen Garten der UZH zu Gast und erfreute Fans von Wildtier- und Naturfotografie. Die Ausstellung entstand im Rahmen unseres Jubiläums 2019 und ist eine Liebeserklärung an den bornesischen Regenwald. Ein Teil der Bilder war 2021 zudem parallel im Anthropologischen Museum der UZH zu sehen.

JUNI Von April bis Juni 2021 trug Dr. Joost Philippa in einem wichtigen **tierärztlichen Projekt** der BOS Foundation massgeblich zum Wohlbefinden kranker Malaienbären und Orang-Utans bei und bildete das medizinische Team von BOS weiter aus. Das Projekt ermöglichten und finanzierten wir gemeinsam mit der Organisation Orangutan Veterinary Aid (OVAID).

UNSER
TIPP

Klicken und mehr erfahren!

Die Texte sind mit weiteren Informationen zum jeweiligen Thema auf unserer Website verlinkt – ein Blick lohnt sich, schauen Sie vorbei!



März 2021: Onyer, eines der geretteten Orang-Utan-Babys.



Links, Juli 2021:
Orang-Utan-Workshop
für 5- bis 8-Jährige in den
Sommerferien 2021.

Rechts, November 2021:
«Ein Tag als Fundraiser» –
Schüler der 5. bis 7. Klasse am
Nationalen Zukunftstag.

JULI Ein wichtiger Teil unserer Arbeit ist das *Bildungsprogramm*. Nachdem Corona uns im ersten Halbjahr 2021 immer wieder einen Strich durch die Rechnung machte, waren wir froh, ab Juli endlich durchstarten zu können: Im Rahmen der Zürcher *Ferienkurse* im Sommer und Herbst sowie am *Nationalen Zukunftstag* lernten insgesamt 78 Kinder, wie es in den BOS-Rettungsstationen zugeht und wie sie in ihrem Alltag und später bei der Berufswahl mithelfen können, den Regenwald und seine Bewohner*innen zu schützen.

AUGUST BOS hat sich zum Ziel gesetzt, mit der neuen Kampagne BORN 2 BE WILD die weltweit einzigen *Rettungsstationen ohne Käfige* zu ermöglichen. Mit den Spenden finanzieren wir den Bau und Unterhalt von Flussinseln, auf denen nicht auswilderbare Tiere würdevoll und artgerecht leben können.

Ebenfalls im August feierten wir die Weltpremiere der *«Eyes of the Orangutan»*-Dokumentation, die BOS Schweiz mitproduziert und -finanziert hat und die sich dem Thema Orang-Utan-Tourismus widmet.

SEPTEMBER In diesem Monat startete unser *«Sei-Bangah-Projekt»*. Gemeinsam mit der Borneo Nature Foundation (BNF) und dem Sebangau Nationalpark schützen wir besonders wertvolle Torfmoorwälder mit einem unvergleichlichen Artenreichtum. Und damit die grösste wilde Orang-Utan-Population, die heute noch im indonesischen Tieflandregenwald lebt.



September 2021: Gemeinsam mit der Borneo Nature Foundation und dem Sebangau Nationalpark schützen wir noch mehr Torfmoorwälder.



Schutz von Primärregenwald und Aufforstung gehen bei uns Hand in Hand.




Oktober 2021: Die neue Solaranlage bringt uns dem Ziel näher, dass die Rettungsstation Samboja Lestari ohne fossile Brennstoffe auskommt.



OKTOBER Seit 3 Jahren arbeiten wir mit der BOS Foundation und BOS Australien an einer *Solaranlage* für die Rettungsstation Samboja Lestari. Wir investierten rund 800 000 Franken Stiftungsgelder und sparen dafür jährlich 100 000 l Diesel und folglich 150 000 kg CO₂ ein. Unseren Kunstwettbewerb mit Schweizer Jury gewann ein indonesisches Kollektiv, das nun die Wände der Solaranlage gestaltet.

NOVEMBER 8 Orang-Utans, darunter 3 unserer Patientiere Meryl, Sura und Orangina, wurden erfolgreich auf eine Vorauswilderungsinsel gebracht. Dort lernen sie die letzten Lektionen, die sie für ihre endgültige Auswilderung benötigen. Es ist bereits die *zweite Vorauswilderung* im Jahr 2021.

Dezember 2021:
Miko hat es geschafft – er lebt jetzt in Freiheit.



DEZEMBER Unser Patientier Miko und 7 weitere Orang-Utans konnten erfolgreich in einem Schutzwald ausgewildert werden. Nach durchschnittlich 9 Jahren in der Rettungsstation haben sie sich alle Fähigkeiten angeeignet, die sie für ein Leben in der Freiheit brauchen. ●



So wurden wir unterstützt

154 689.-

PATENSCHAFTEN

10 572.-

SACHSPENDEN

10 000.-

ERBSCHAFT

707 787.-*

521 554.-

SPENDEN

3942.-

SHOP

4180.-

FÖRDERMITGLIEDSCHAFTEN

2850.-

MITGLIEDSCHAFTEN



So haben wir unterstützt

297 853.-

**SOLARANLAGE
SAMBOJA LESTARI**
(Stiftungsprojekt)

115 000.-

RETTUNGSSTATIONEN

251 618.-

**AUFFORSTUNG
UND WALDSCHUTZ**

1 423 160.-

676 454.-

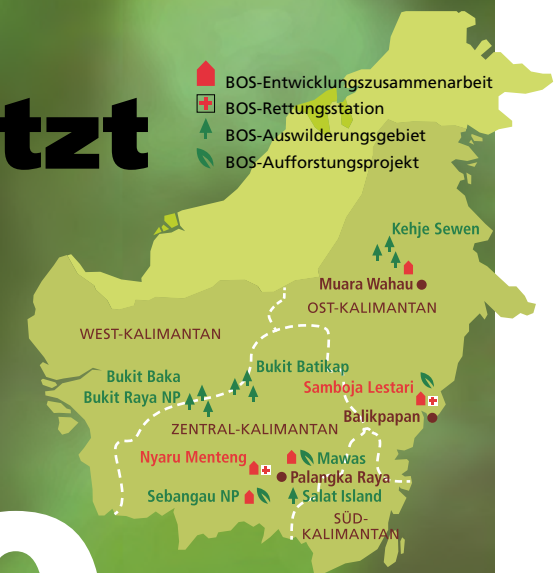
**STRASSENBAU
SAMBOJA LESTARI**
(Stiftungsprojekt)

72 235.-

**WEITERE
STIFTUNGSPROJEKTE**

10 000.-

UNGEBUNDEN



Unsere Partnerschaften

Die vielen Erfolge, die wir auch 2021 erreichen durften, wären ohne unsere wertvollen Partnerschaften nicht möglich gewesen. Wir bedanken uns bei allen Partnerinnen und Partnern, die uns unterstützten und auch weiterhin unterstützen.



BOS FOUNDATION 2021 feierte die BOS Foundation ihr 30-Jahr-Jubiläum. Noch nicht ganz so lange, aber immerhin seit der Gründung von BOS Schweiz 2004 helfen wir bei der Finanzierung und Umsetzung von zahlreichen Projekten. Gemeinsam arbeiten wir auch in den kommenden Jahren auf unsere Vision hin: die letzten Orang-Utans und ihren Lebensraum mit der Unterstützung der lokalen Bevölkerung dauerhaft zu schützen.

BORNEO NATURE FOUNDATION (BNF) Die Augen unserer Projektleiterin Anna Marzec strahlen, wenn sie stolz über «ihr Baby» berichtet: unser neues Waldschutzprojekt in Zentral-Kalimantan, das wir gemeinsam mit der Borneo Nature Foundation und dem Sebangau Nationalpark umsetzen. Wieder geht es um besonders wertvolle Torfmoorwälder mit einem unvergleichlichen Artenreichtum. Und damit wieder um den Schutz der wilden Orang-Utans, indem wir ihren natürlichen Lebensraum erhalten. Klimawandel ade – Waldschutz, wir kommen.

ALMIGHTY TREE Mit den eigenen Händen einen Baum pflanzen – dank unserer neuen Partnerschaft mit den Schweizer Aufforstungsprofis von Almighty Tree ist das jetzt möglich. So können wir den maximalen Nutzen von Aufforstung im Ausland mit den Partizipationsmöglichkeiten in der Schweiz kombinieren.

ORANG UTAN VETERINARY AID (OVAID) Zum ersten Mal finanzierten wir dieses Jahr ein Projekt in Zusammenarbeit mit OVAID, einer NGO mit Sitz in Grossbritannien (siehe «Das Jahr in Projekten: Juni»). Ziel der Organisation ist es, Orang-Utan-Rettungszentren tierärztliches Fachwissen, medizinische Geräte und Medikamente zur Verfügung zu stellen und auf diesem Weg deren wichtige Arbeit in Indonesien und Malaysia zu unterstützen.

DANKSAGUNGEN Wir möchten auch das *Nebenrolle Natur Film Festival (NNFF)* erwähnen. Danke, dass wir 2021 erneut die Chance hatten, im Rahmen einer Filmvorführung in der Roten Fabrik Zürich mit unserem Anliegen präsent zu sein.

Ebenso danken wir im Bereich Bildungsarbeit vor allem der *Stadt Zürich*, dem *Botanischen Garten* der UZH, dem *Anthropologischen Museum* der UZH und der *Minimum AG*.

Auch in den Bereichen PR/Medienarbeit und IT dürfen wir auf Unterstützung zählen. 2021 arbeiteten wir vor allem eng mit *Björn Vaughn* und seinem Team der *Borneo Nature Productions (BPI)*, mit *Hartmann Druck & Medien GmbH*, *Seven49.net/Webbear.ch*, *200ok.ch* und den beiden Fotografen *Aaron Gekoski* (aarongekoski.com) und *Mark Edward Harris* (markedwardharris.com) zusammen. ●



Bilanz

in CHF, per 31.12.	2007	2008	2009	2010	2011	2012	2013	2014	2015	2016	2017	2018	2019	2020	2021
AKTIVEN															
Kasse	700.45	195.65	239.00	816.53	181.56	763.73	312.52	595.97	1'316.25	73.45	248.45	749.00	11'062.80	2'491.17	2'468.17
Post CHF Spendenkonto	5'583.29	12'753.16	78'757.49	22'815.34	40'337.99	11'591.48	53'086.15	102'573.29	138'520.00	87'361.18	64'789.08	984'679.09	1'033'984.87	932'756.64	300'993.85
Post CHF Adminkonto				68'464.18	26'261.75	56'892.80	75'015.88	32'555.20	61'295.74	105'568.69	86'530.37	125'677.60	31'960.09	131'006.48	21'722.33
Post CHF Ost Kalimantan								899'752.10	79'277.24	38'272.90	7'816.74	668'829.64	926'721.63	2'877'804.35	72'828.58
Post EURO ¹⁾	195.61	158.69	161.82	339.68											
PayPal Konto											13'888.72	33'643.86	42'552.95	52'596.46	64'836.35
Stripe Konto													8'901.59		
RaiseNow Konto													7'467.35	7'290.90	9'008.50
Wertschriften															1'599'998.00
Total Liquidität	6'479.35	13'107.50	79'158.31	92'435.73	66'781.30	69'248.01	128'414.55	1'035'476.56	280'409.23	231'276.22	173'273.36	1'813'579.19	2'062'651.28	4'003'946.00	2'071'855.78
Debitoren								3'873.20	2'482.46		32.65	2'110.10	10'288.00	2'288.00	8'745.50
Mietzinskaution										9'500.30	9'501.25	9'501.25	9'501.25	9'501.25	9'501.25
Termingeschäfte Ebury														498'007.66	1'135'273.62
Forderungen								3'873.20	2'482.46	9'500.30	9'533.90	11'611.35	19'789.25	509'796.91	1'153'520.37
Warenbestand ²⁾	420.00	670.00	570.00	918.40	306.05	306.05									
Bücherbestand ²⁾	1'643.70	1'086.15	699.75	979.65	589.35	589.35									
Total Handelsartikel	2'063.70	1'756.15	1'269.75	1'898.05	895.40	895.40	0.00	0.00	0.00	0.00	0.00	0.00			
Transitorische Aktiven					4'819.00	3'246.30	11'543.85	91.10	87.25	91.10	1'172.20	182.20	1'849.10	26'884.10	2'078.05
Total Umlaufvermögen	8'543.05	14'863.65	80'428.06	94'333.78	72'495.70	73'389.71	139'958.40	1'039'440.86	282'978.94	240'867.62	183'979.46	1'825'372.74	2'084'289.63	4'540'627.01	3'227'454.20
Schlüsseldepot	40.00	40.00	40.00	40.00	40.00	40.00									
Mobiliar, Hard- und Software										3'090.00	2'580.00	2'990.00	2'240.00	1'680.00	12'270.00
Rechte Domainnamen			2'072.00	2'072.00	2'072.00	2'072.00	1'000.00								
WebSide BOS Schweiz								5'625.00	3'750.00	1'875.00					
Total Anlagevermögen	40.00	40.00	2'112.00	2'112.00	2'112.00	2'112.00	1'000.00	5'625.00	3'750.00	4'965.00	2'580.00	2'990.00	2'240.00	1'680.00	12'270.00
Summe AKTIVEN	8'583.05	14'903.65	82'540.06	96'445.78	74'607.70	75'501.71	140'958.40	1'045'065.86	286'728.94	245'832.62	186'559.46	1'828'362.74	2'086'529.63	4'542'307.01	3'239'724.20
PASSIVEN															
Kreditoren		367.50	24'824.20				43'828.00	25'368.55	8'731.70	10'090.54	8'279.62	23'321.89	9'426.95	7'047.92	8'065.49
Transitorische Passiven	50.00	100.00		8'503.45	6'630.00	9'790.00	32'672.25	17'496.20	10'428.05	7'477.13	14'073.80	18'500.29	49'897.06	40'113.15	32'055.21
Total kurzfristiges Fremdkapital	50.00	467.50	24'824.20	8'503.45	6'630.00	9'790.00	76'500.25	42'864.75	19'159.75	17'567.67	22'353.42	41'822.18	59'324.01	47'161.07	40'120.70
Vorauszahlungen Projekte								881'252.10	62'840.76	21'766.03	-74'239.14	583'311.88	852'050.48	3'185'475.55	1'828'944.08
Darlehen (zinslos)				28'986.00	9'000.00										
Total langfristiges Fremdkapital				28'986.00	9'000.00			0.00	0.00	0.00	0.00				
Vereinsvermögen	3'071.86	8'533.05	14'436.15	57'715.86	58'956.33	58'977.70	65'711.71	64'458.15	120'949.01	204'728.43	206'498.92	238'445.18	1'101'334.56	1'175'155.14	1'309'670.39
Gewinn/Verlust	5'461.19	5'903.10	43'279.71	1'240.47	21.37	6'734.01	-1'253.56	56'490.86	83'779.42	1'770.49	31'946.26	964'783.50	73'820.58	134'515.25	60'989.03
Summe PASSIVEN	8'583.05	14'903.65	82'540.06	96'445.78	74'607.70	75'501.71	140'958.40	1'045'065.86	286'728.94	245'832.62	186'559.46	1'828'362.74	2'086'529.63	4'542'307.01	3'239'724.20

1) Konto wurde 2011 aufgelöst

2) Die Waren- und Bücherbestände wurden im 2013 abgeschrieben



Erfolgsrechnung (1)

in CHF, per 31.12.	2007	2008	2009	2010	2011	2012	2013	2014	2015	2016	2017	2018	2019	2020	2021
Warenverkauf (inkl. Eingänge Adminkonto und Kasse)	1'752.08	6'549.29	1'875.50	4'672.30	2'320.30	2'141.50	3'087.02	2'145.50	1'558.00	929.00	1'226.42	1'113.00	3'695.50	5'157.00	5'331.66
Spendenertrag	4'674.35	3'993.00	118'133.60	241'355.67	340'052.20	447'257.71	492'982.41	564'364.81	604'229.83	415'999.94	407'522.16	390'617.60	504'760.23	519'992.20	476'017.64
Spendenertrag PayPal (inkl. Online Patenschaften)											14'221.06	18'328.65	9'145.95	9'570.50	12'599.45
Spendenertrag RaiseNow (inkl. Online Patenschaften)													29'135.90	24'586.70	39'900.45
Spendenertrag Stripe Pay.													17'581.40	9'187.10	1'057.55
Patenschaften (exkl. Online Patenschaften)		5'660.00	15'865.00	21'615.00	37'505.90	43'580.00	55'177.40	70'239.00	71'230.00	65'240.00	66'422.40	80'713.75	92'855.66	116'919.85	146'608.85
Adoptionen		6'750.00	7'250.00	3'000.00											
Verkauf m2 Samboja-Lestari	438.28	2'200.00	12'350.00	5'907.50	4'917.00										
Verkauf h2				7'500.00	2'712.00										
Beiträge Mitglieder	1'125.00	1'300.00	1'725.00	4'600.12	2'210.00	250.00	1'695.00	1'440.00	900.00	1'290.00	1'440.00	1'036.00	2'004.00	1'240.00	2'850.00
Beiträge Fördermitglieder ¹⁾					3'387.84	2'550.00	3'290.00	3'496.00	1'530.00	1'420.00	1'930.00	3'300.00	3'570.00	5'940.00	4'180.00
Einnahmen Veranstaltungen		503.00		1'138.80	1'285.00	66.25	665.00		684.00		421.00	288.00	22'341.05	30'806.15	1'029.82
Sachspenden ¹⁾					129.00	1'076.00	861.00								
Stiftungsgelder											4'500.00	123'200.00	11'000.00	31'000.00	
Legate												954'755.63	4'215.55		10'000.00
Total Spenden-Erlös netto und Legate	7'989.71	26'955.29	157'199.10	289'789.39	394'519.24	496'921.46	557'757.83	641'685.31	680'131.83	484'878.94	497'683.04	1'573'352.63	700'305.24	754'399.50	699'575.42
Wareneinkauf	1'447.89	3'122.71	945.40	2'244.93	1'002.65	6'689.90	767.10	444.95	5'411.37	885.75	100.07	961.79	11'547.72	16'542.08	1'078.32
Aufwand Spenden-Kampagnen	310.05	418.70	17'739.39	114'974.50	119'400.80	115'797.30	131'099.40	101'962.14	14'384.38	15'194.50	19'156.01	31'072.85	30'352.27	27'827.90	11'536.67
Aufwand Spenden-Kampagnen Versandkosten ¹⁾					34'441.63	46'089.40	77'133.80	56'493.70	21'739.90	17'815.60	15'312.95	26'203.44	17'820.05	17'292.85	11'365.55
Aufwand Kampagne One Tree One Life												14'392.81	1'893.04	1'373.23	
Druckkosten Spender-Broschüren-Magazine ¹⁾					17'807.66	17'258.21	23'124.43	22'573.66	9'240.25	7'219.28	10'528.53	10'159.57	18'939.52	10'772.06	11'322.34
Druckkosten Fotoaufträge ⁶⁾							530.00	165.00							
Versandkosten an Spender (Post) ¹⁾					1'960.47	1'500.71	1'174.80	1'040.85	641.45	811.95	1'092.40	999.40	1'411.45	2'310.60	623.60
PostFinance-Spesen, Gebühren Stripe, RaiseNow	123.65	103.82	475.34	2'160.31	2'790.79	2'621.35	2'549.75	2'503.92	1'790.87	1'738.11	1'989.10	1'387.63	3'617.97	1'632.92	1'701.84
Gebühren PayPal-Konto												539.64	236.86	271.99	359.56
Ausgaben Veranstaltungen ²⁾	209.00	163.00	732.05	362.45	909.40	4'005.88	3'159.95	2'057.98	2'856.52	876.29	3'037.24	2'252.86	10'022.03	2'175.76	504.65
Ausgaben für Filmproduktionen									2'997.85	12'587.47	17'489.55	28'844.67	2'674.67	4'655.56	
Total Spenden-Aufwand	2'090.59	3'808.23	19'892.18	119'742.19	178'313.40	193'962.75	239'539.23	187'242.20	56'064.74	47'539.33	63'803.77	105'459.54	124'685.58	82'874.06	43'148.09
Einnahmen Bildungsevents/Kinderworkshops														9'130.00	12'012.88
Ausgaben für Bildungsevents/Kinderworkshops														4'017.00	3'208.10
Ertrag aus Bildungsevents/Kinderworkshops														5'113.00	8'804.78
Bruttogewinn aus Fundraising/Events	5'899.12	23'147.06	137'306.92	170'047.20	216'205.84	302'958.71	318'218.60	454'443.11	624'067.09	437'339.61	433'879.27	1'467'893.09	575'619.66	676'638.44	665'232.11
Stiftungsgelder und zweckgebundene Projektfinanzierung								468'747.90	1'058'914.34	931'074.73	1'057'005.17	1'342'448.98	482'652.52	778'728.93	1'356'531.47
Bruttogewinn inkl. Stiftungsgelder								923'191.01	1'682'981.43	1'368'414.34	1'490'884.44	2'810'342.07	1'058'272.18	1'455'367.37	2'021'763.58
Lohnaufwand netto			46'021.40	92'948.75	96'939.37	115'632.52	98'344.03	150'465.83	178'618.58	168'431.58	190'668.18	217'458.94	254'081.14	337'925.92	371'328.49
MSE-Entschädigungen														-21'927.50	
AHV/IV/EO/ALV ¹⁾					15'697.55	19'049.30	16'608.55	24'570.00	28'533.60	26'673.90	30'349.10	34'080.40	39'860.25	52'117.00	60'572.90
Pensionskasse ¹⁾					9'703.90	11'387.70	14'748.35	19'071.50	22'540.95	23'217.70	26'158.70	27'270.40	30'580.10	39'830.50	43'570.80
Unfallversicherung			982.70	2'061.20	1'379.80	1'603.30	1'412.30	1'669.40	3'013.40	2'144.20	3'021.80	3'123.10	3'828.50	5'165.80	5'744.70
Quellensteuer ¹⁾					4'120.05	5'293.05	12'534.90	3'037.05	2'908.80	3'037.03	3'036.80	3'037.03	4'473.37	3'089.00	8'173.80
Übriger Personalaufwand ^{1) & 3)}					457.70	41.20	591.00		341.10	420.00		2'500.20	794.10	588.85	100.00
Projektfinanzierte Personalkosten								-18'500.00	-65'520.00	-65'520.00	-76'480.94	-81'390.97	-62'779.00	-89'601.64	-96'634.20
Personalaufwand			47'004.10	95'009.95	128'298.37	153'007.07	144'239.13	180'313.78	170'436.43	158'404.41	176'753.64	206'079.10	270'838.46	327'187.93	392'856.49



Erfolgsrechnung (2)

in CHF, per 31.12.	2007	2008	2009	2010	2011	2012	2013	2014	2015	2016	2017	2018	2019	2020	2021
Nebenkostenabrechnung ¹⁾					54.00		108.00	54.00	0.00	629.07	680.85	1'245.55	942.10	923.78	886.18
Projektfinanzierter Raumaufwand											-5'797.68		-3'980.40	-4'554.32	-4'527.99
Raumaufwand			6'324.35	2'152.05	12'423.30	7'079.40	7'161.20	7'139.95	7'079.40	12'658.72	13'843.17	20'205.55	15'921.70	15'329.46	15'456.09
Büroeinrichtung			3'919.70	1'480.54											
Büromaterial	15.00	345.45	1'161.95	1'513.52	463.45	1'147.20	455.10	638.01	702.05	491.16	407.30	1'103.85	704.65	647.40	749.15
Telefon und Internetabo	193.10	408.80	1'194.25	3'215.95	1'554.00	1'726.55	1'627.40	1'470.90	1'821.00	670.35	1'744.90	1'749.70	1'754.35	1'689.00	1'480.64
Kontenführungsgebühren Admin-Konto und ABS					84.18	53.55	18.00		12.70	41.00	106.00	236.00	180.00	194.00	167.10
Div. Verwaltungsaufw., Unterhalt & Reparaturen ⁶⁾							4'001.22	2'356.37	3'306.00	4'077.22	1'237.63	5'070.00		676.25	3'007.53
Einkauf Software ¹⁾					2'558.40	55.40	2'934.20		410.00	237.89	423.17	1'639.50	1'252.40	1'115.97	3'445.15
Einkauf Hardware ¹⁾					850.95	13'330.93	1'825.70	19.95	125.30	1'932.25					
Einkauf Druckerpatronen ¹⁾					669.00	382.30	48.80			172.45	192.00	334.22	1'030.08	536.69	1'175.61
Unterhalt Internetauftritt	27.00	143.60	6'080.30	780.50	17.00	80.50	17.00	70.80							
Projektfinanzierte Verwaltungs- und Informatikkosten											-1'181.59				
Verwaltungs- und Informatik-Aufwand	235.10	897.85	12'356.20	6'990.51	6'196.98	16'776.43	10'927.42	4'556.03	6'377.05	7'622.32	2'929.41	10'133.27	4'921.48	4'859.31	10'025.18
Beratungsaufwand, Werbung & PR				6'375.16				4'219.50				631.69	4'322.82	1'593.95	3'466.60
Werbung & PR				1'690.81	375.42	1'973.90	577.40			150.10	8'203.25				
Reisekosten	213.83	3'840.93	2'347.47	1'241.25	3'998.92	4'192.79	5'702.91	4'193.90	2'379.10	7'900.73	5'516.72	4'936.43	4'954.06	2'159.99	3'867.46
Werbe- und Reiseaufwand	213.83	3'840.93	2'347.47	9'307.22	4'374.34	6'166.69	6'280.31	8'413.40	2'379.10	8'050.83	13'719.97	5'568.12	9'276.88	3'753.94	7'334.06
Ausserordentlicher Aufwand				390.40											
Übriger Betriebsaufwand ⁵⁾				179.05	561.60	1'066.81	1'466.85	270.00	389.00	540.06	399.22		180.27	43.80	
Abschreibungen Anlagevermögen								2'875.00	1'875.00	2'903.25	2'737.80	1'002.87	750.00	560.00	5'880.71
Sonstiger Betriebsaufwand				569.45	561.60	1'066.81	1'466.85	3'145.00	2'264.00	3'443.31	3'137.02	1'002.87	930.27	603.80	5'880.71
Projektfinanzierte PR- und Verwaltungskosten												-19'834.96	-35'818.30	-40'000.00	-40'000.00
Rückerstatt. Büroaufbau BOSI (einmaliger Effekt)			48'946.00												
Zinsertrag	10.21	7.77	53.53	71.26	86.40	55.70	300.70	135.80	152.53	124.10	406.75	287.95	285.15	135.05	86.75
Zinsaufwand				-56.20			-30.75		-4.30	-104.85	-6.70	-145.10		-84.66	-37.90
Wechselkursgewinn	0.79		5.38	156.27	1'461.00										
Wechselkursverlust		-12.95			-8.28										
Übriger Ertrag ⁶⁾							332.80	5'513.60	221.48	91.10		182.18	194.76		836.70
Betriebliche Nebenerfolge	11.00	-5.18	49'004.91	171.33	1'539.12	55.70	602.75	5'615.91	369.71	110.35	400.05	325.03	479.91	50.39	885.55
Betriebsgewinn vor Unterstützungsbeitrag	5'461.19	18'403.10	118'279.71	56'189.35	65'890.37	118'918.01	148'746.44	725'238.76	1'494'815.16	1'178'345.10	1'280'901.28	2'587'513.15	792'681.60	1'143'683.32	1'631'096.60
Unterstützungsbeitrag an BOS Stiftung		12'500.00	75'000.00	54'948.88	65'869.00	112'184.00	150'000.00	200'000.00	350'001.40	245'499.88	191'949.85	260'946.43	226'000.00	208'400.00	201'685.05
Unterstützungsbeitrag Tuanan Projekt													62'000.00	140'964.44	41'189.78
Aufwände BOS CH Projekt Tuanan													20'422.30		47'549.48
Unterstützungsbeitrag Sun Bear Outreach													4'306.50	500.00	
												5'000.00		11'495.79	1'422.00
Unterstützungsbeitrag Projekt Ost-Kalimantan							450'000.00	985'252.95	859'891.90	955'726.14	1'225'831.29	310'750.00	637'764.49	1'251'500.71	
Unterstützungsbeitrag BNF															16'291.50
Aufwände BOS CH Projekt Ost-Kalimantan							18'747.90	75'781.39	71'182.83	101'279.03	130'951.93	95'382.22	43.35	469.05	
STO SOS Borneo programm														10'000.00	10'000.00
Betriebsgewinn/-verlust nach Unterstützungsbeitrag	5'461.19	5'903.10	43'279.71	1'240.47	21.37	6'734.01	-1'253.56	56'490.86	83'779.42	1'770.49	31'946.26	964'783.50	73'820.58	134'515.25	60'989.03

1) Konten neu eingeführt im 2011
 2) Auslagen 2012 für Spender- und Informationsveranstaltungen
 3) Auslagen für externe Termine, Mitgliedschaftsgebühren der MitarbeiterInnen bei Fundraising- sowie NPO-Verbänden
 4) Mietaufwand 2011 beinhaltet Nachzahlungen vom Vorjahr
 5) Auslagen 2012 für Generalversammlung, Jahresbericht, interne Workshops und Volontärbetreuung
 6) Konten neu eingeführt im 2013

Revisions- bericht

Michael Frei
Eidg. Dipl. Experte in Rechnungslegung und Controlling

**Bericht der Revisionsstelle an die Mitgliederversammlung der
BORNEO ORANGUTEN SURVIVAL ASSOCIATION SCHWEIZ (BOS Schweiz)**

Bericht der Revisionsstelle zur Jahresrechnung

Als Revisionsstelle habe ich die Jahresrechnung der BOS Schweiz, bestehend aus Erfolgsrechnung und Bilanz, für das am 31. Dezember 2021 abgeschlossene Geschäftsjahr geprüft.

Verantwortung des Vorstandes

Für die Jahresrechnung ist der Vorstand verantwortlich, während meine Aufgabe darin besteht, diese Jahresrechnung zu prüfen und zu beurteilen.

Verantwortung der Revisionsstelle

Meine Verantwortung ist es, aufgrund meiner Prüfung ein Prüfungsurteil über die Jahresrechnung abzugeben. Ich habe meine Prüfung in Übereinstimmung mit dem schweizerischen Gesetz vorgenommen. Nach diesen Standards habe ich die Prüfung so zu planen und durchzuführen, dass ich hinreichende Sicherheit gewinne, ob die Jahresrechnung frei von wesentlichen falschen Angaben ist.

Die Prüfung umfasst zudem die Beurteilung der Angemessenheit der angewandten Rechnungslegungsmethoden, der Plausibilität der vorgenommenen Schätzungen sowie eine Würdigung der Gesamtdarstellung der Jahresrechnung. Ich bin der Auffassung, dass die von mir erlangten Prüfungsnachweise eine ausreichende und angemessene Grundlage für mein Prüfungsurteil bilden.

Prüfungsurteil

Nach meiner Beurteilung vermittelt die Jahresrechnung für das am 31. Dezember 2021 abgeschlossene Geschäftsjahr ein den tatsächlichen Verhältnissen entsprechendes Bild der Vermögens-, Finanz- und Ertragslage in Übereinstimmung mit dem schweizerischen Gesetz.

Ich empfehle, die vorliegende Jahresrechnung mit einem Gewinn von CHF 60'989.03 (Vorjahr Gewinn von CHF 134'515.25) und einem Vereinsvermögen von CHF 1'370'659.42 (Vorjahr CHF 1'306'670.39) per 31.12.2021 zu genehmigen.

Zürich, 11. Mai 2022



Michael Frei
Eidg. Dipl. Experte in Rechnungslegung und Controlling



BORNEO
ORANGUTAN
SURVIVAL
SCHWEIZ

BOS Schweiz

Zweierstrasse 38A

8004 Zürich

044 310 40 30

info@bos-schweiz.ch

bos-schweiz.ch

Redaktionsleitung

Judith Maurer

Textbeiträge

Sophia Benz, Thomas Kamm

Maren Böttger

Lektorat

Hedy Rudolf

Gestaltung

Maren Böttger

Titelfoto

Björn Vaughn, BOS Schweiz,

BOS Foundation

Sonstiges Fotomaterial

Björn Vaughn, BPI, BOS Foundation,

BOS Schweiz, Solar Power Indonesia,

Borneo Nature Foundation

Spendenkonto

BOS Schweiz, CHF 85-651634-3

IBAN CH06 0900 0000 8565 1634 3

